

hola chicos a aquí deajo un manual de como actualizar los modelos serie 7 .....

ene este caso hemos pasado de un nav-02 al nav-03 dvd, quitar y poner, pero nos pide que actualicemos .

asinnnnnque manos a la obra:

1-contacto 2

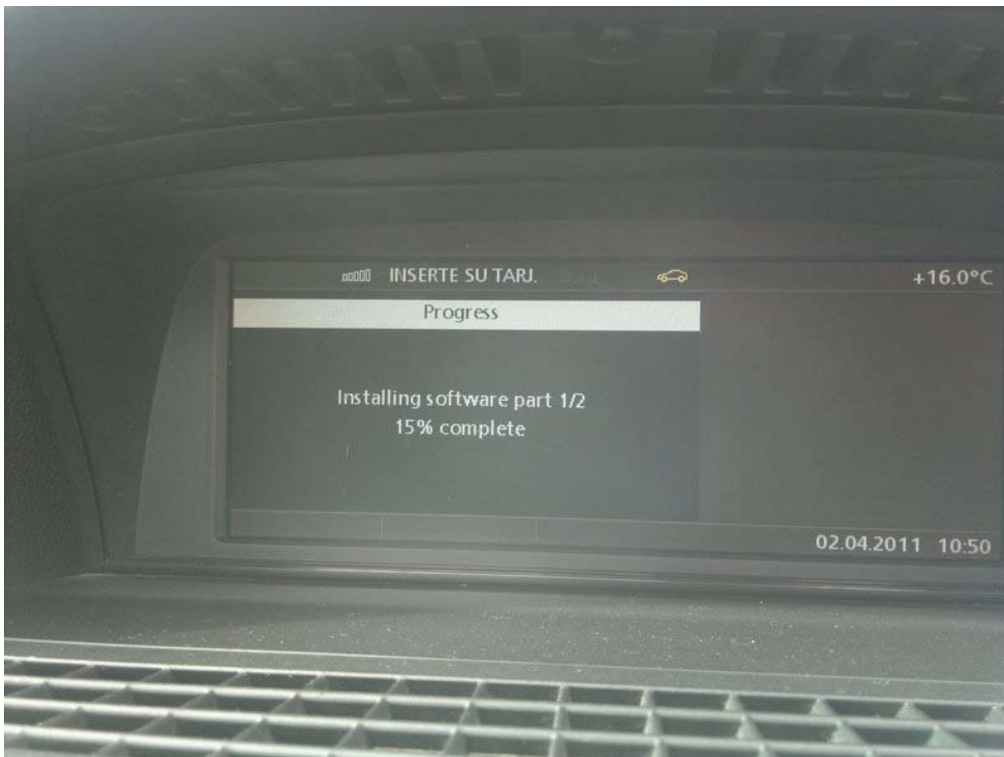
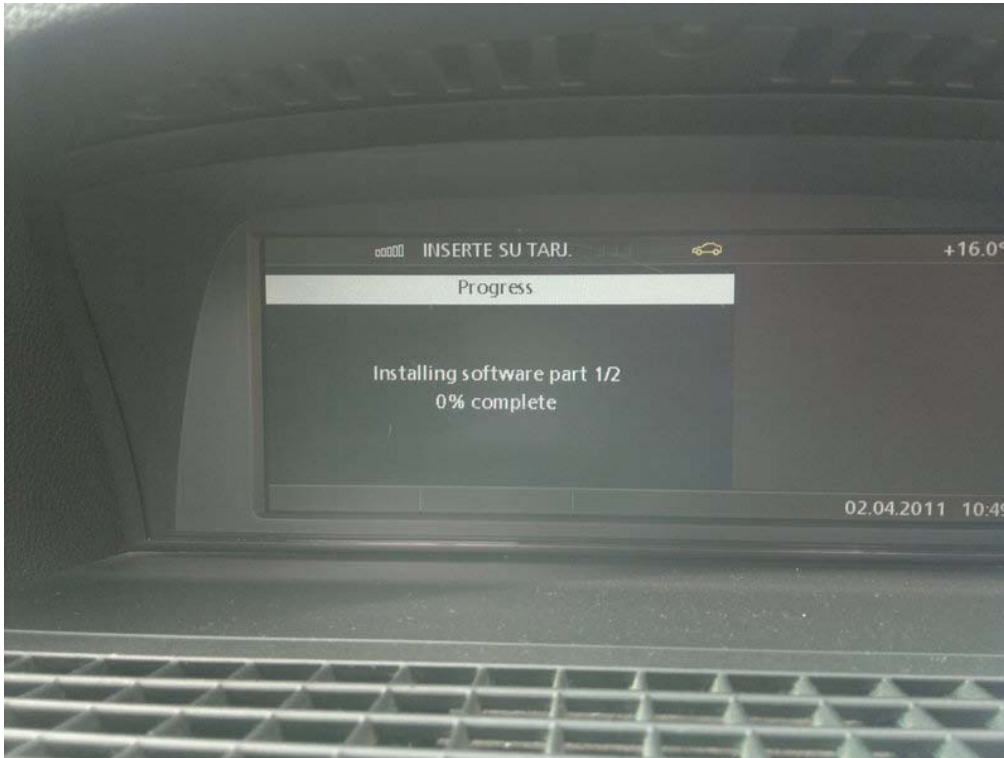
2- metemos una versión 28 en este caso,(siempre versiones originales sin logos ni radares)

esperamos.....

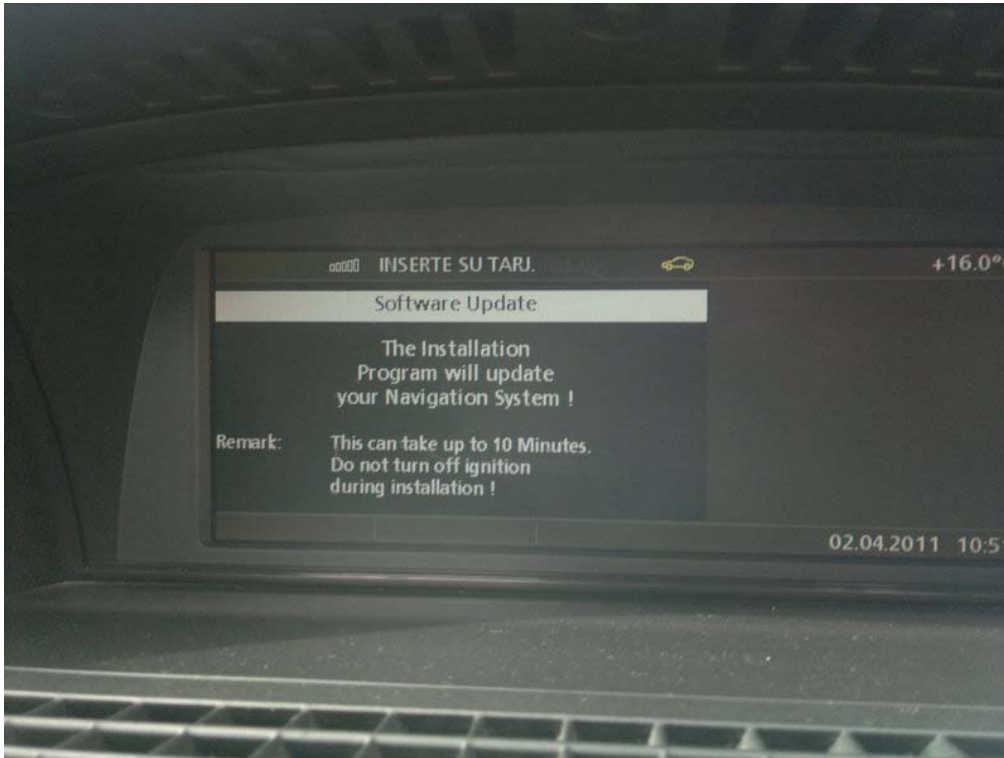


ahora nos dice que se instalara el software 1/2 partes:

esperamos sin tocar nada.....



el programa de instalación actualizará su sistema de navegación:  
Nota: esto puede tomar hasta 10 minutos



cuando llega al 100% se reiniciara la navegación y la pantalla se quedara negra .,aun así no tocamos nada y seguirá cargando la parte 2/2.

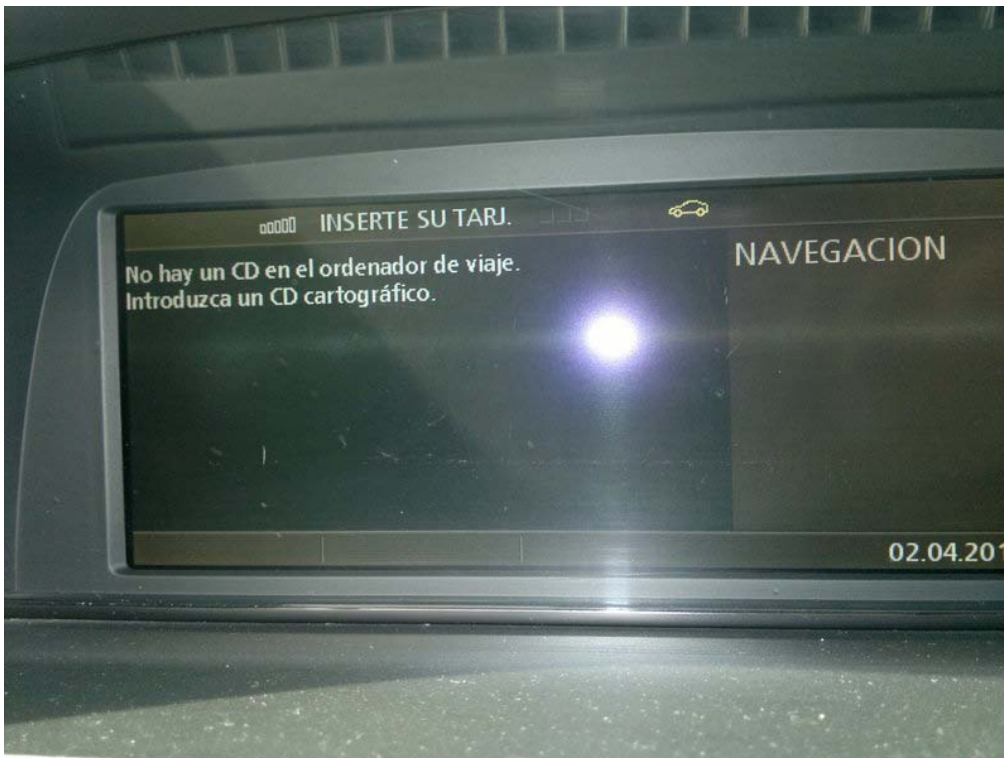


otra vez se reinicia todo y después saldrá esta nota:  
instalación correcta

sacar el software de carga de CD y pulse Aceptar



lo siguiente es meter la cartografía high y a disfrutar



metemos el cd-o dvd y a disfrutar, ,,bueno tan solo decir que esto es

una aventura nunca antes realizada por mi, y que ha salido bien a la primera, en otros casos, siempre hay que tener en cuenta que el nav se puede quedar fritanga, como siempre chicos algún riesgo hay ok.

---

en esta vida,, hay que tener amigos hasta en el infierno,,,, nunca sabes cuando te hará falta pedir un favor al mismo demonio



NO CONTESTO DUDAS POR PRIVADO, LAS CONSULTAS AL FORO